



(C) DORON AMIR TRAINING AND CONSULTING LTD
Microsoft Certified Trainer & Solution Developer
Tel: 050-5994911 Mail: doron@doronamir.com

• כל הזכויות שמורות לדורון אמיר יעוץ והדרכה בע"מ ©

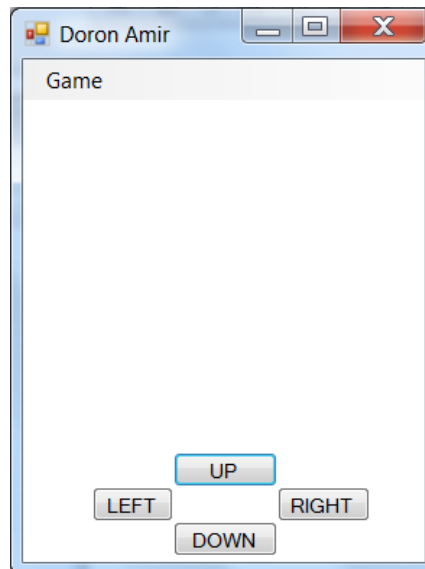
משימה: שינוי מיקום אובייקט בטופס

*המסמך רשום בלשון זכר מטעמי נוחות, אך מיועד לנשים וגברים כאחד. * כל הזכויות שמורות לדורון אמיר יעוץ והדרכה בע"מ ©.

כמתכנת מתחיל בצוות הפיתוח של חברת דורון אמיר יעוץ והדרכה בע"מ.
הינך מתבקש לכתוב תכנית מסוג Windows Form Application.

שלב ראשון

התכנית תציג את הממשק הבא :



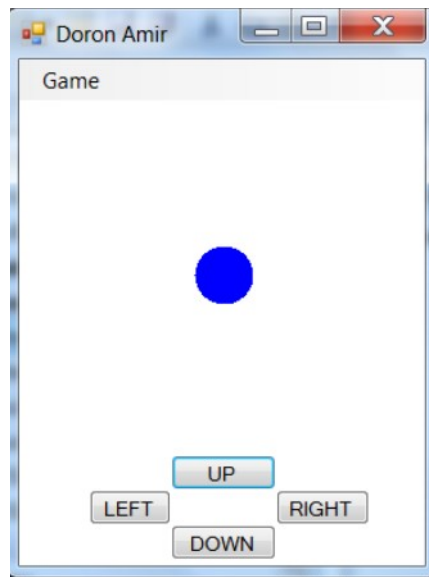
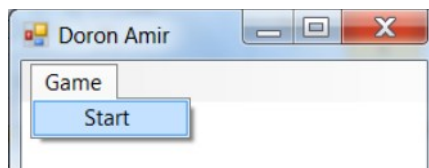


(C) DORON AMIR TRAINING AND CONSULTING LTD
Microsoft Certified Trainer & Solution Developer
Tel: 050-5994911 Mail: doron@doronamir.com

• כל הזכויות שמורות לדורון אמיר יעוץ והדרכה בע"מ ©

שלב שני

בתפריט העליון, לאחר לחיצה על Game ולאחר מכן על Start יופיע עיגול במרכז הטופס.



שלב שלישי

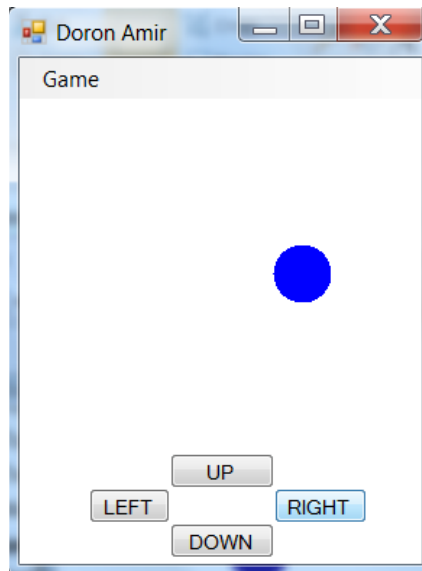
התכנית תכלול ארבעה פקדים אשר יזיזו את העיגול לכיוונים : למעלה, למטה, ימינה ושמאלה.
כל הפקדים ינוהלו ע"י Event Handler אחד.

```
switch (((Button) sender).Text)
{
|
    case "UP":
        MoveUp ();
        break;
    case "DOWN":
        MoveDown ();
        break;
```



(C) DORON AMIR TRAINING AND CONSULTING LTD
Microsoft Certified Trainer & Solution Developer
Tel: 050-5994911 Mail: doron@doronamir.com

• כל הזכויות שמורות לדורון אמיר יעוץ והדרכה בע"מ ©



בהצלחה!